

# PİYASA YORUMU

## ARAŞTIRMA

 **HALKYATIRIM**

[halkyatirim.com.tr](http://halkyatirim.com.tr) | 444 42 55

## FOMC toplantı tutanaklarındaki daha fazla faiz artışı vurgusuyla ABD'de piyasalar satıcılı seyretti

### Dün piyasalarda neler oldu?

Dün akşam ABD tarafında haftanın en önemli verisi olan FOMC toplantı tutanakları yayınlandı. Fed'in Haziran ayında yapmış olduğu para politikası toplantısının tutanaklarında, yılın geri kalanında daha çok faiz artışının seri faiz artışı yapılmasından ziyade daha yavaş hızda yapılacağı beklentisi ön plana çıktı. Tutanaklarda Haziran ayındaki toplantıda politika yapıcılar, ekonomik büyüme endişesiyle faiz artışına karşı karar verdiler. Politikanın gecikmeli etkilerine ve diğer endişelere değinilerek, 10 faiz artışından sonra Haziran toplantısında faiz artışını atlamak için yeterli alan görüldü. Yetkililerin, ekonominin Fed'in maksimum istihdam ve fiyat istikrarı hedefine yaklaşıp yaklaşmayacağını izlemek için zaman kazanmak istediği belirtildi. FOMC üyeleri çok sayıda faktöre ilişkin tereddütlerini dile getirdikleri kaydedilirken, kısa bir duraklamanın komiteye 1980'lerin başından beri en agresif hareketlerini gösteren artışın etkilerini değerlendirmesi için zaman vereceği de ifade edildi. Ayrıca dün, Fed yetkilisi Williams'ın da açıklamaları takip edildi. Williams, Fed'in geçen ay faiz oranlarını sabit tutmasının doğru olduğunu; ancak bir noktada faiz oranlarını tekrar yükseltmek zorunda kalabileceğine işaret etti. Arz ve talep arasındaki dengenin sağlanması ve enflasyonu düşürmek için daha yapılacak şeylerin olduğunu da ekledi.

Makro veriler tarafında, ABD'de Mayıs ayı fabrika siparişleri, manşet ve çekirdek dayanıklı mal siparişleri verileri takip edildi. Fabrika siparişleri Mayıs ayında aylık bazda %0,8 artış yönünde olan beklentinin altında %0,3 artarak geçen ayki artış performansını korudu. Böylece son 3 aydır aylık bazda pozitif artış eğilimi devam etti. Manşet dayanıklı mal siparişleri Mayıs ayı final okumasında aylık bazda %1,8 artış gösterdi, önceki veride okuma %1,7 artış yönündeydi. Çekirdek dayanıklı mal siparişleri de %0,7 artış gösterdi, önceki okumada veri %0,6 artış yönündeydi.

ABD hisse senedi endeksleri FOMC toplantı tutanaklarındaki faiz artış sinyalleriyle birlikte dün günü satıcılı seyrile kapattı. S&P 500 endeksi %0,20 azalışla 4.446,82, Nasdaq endeksi %0,18 düşüşle 13.791,65, Dow Jones endeksi ise %0,38 kayıpla 34.288,64 seviyesinden kapandı.

ABD 10 yıllık tahvil faizleri %3,93, 2 yıllık tahvil faizleri ise %4,94 seviyesine yükseldi. VIX endeksi ise 0,48 puan artışla 14,18 seviyesine yükseldi.

Avrupa tarafında, AMB yetkilisi Nagel şahin tutumlarına devam ederek faiz oranlarının daha da artırılması gerektiğini; ancak henüz ne kadar yükseltileceğini söylemek için de erken olduğunu belirtti. Öte yandan, AMB yetkilisi Visco ise daha fazla faiz artırımının enflasyonu frenlemede tek yol olmadığını, para politikasının aynı zamanda yeterli uzunluktaki bir zaman için yeterli yükseklikte sürdürülmesi gerektiğini ifade etti. Bununla birlikte, politika faizini çok sıkılaştırma riskini tercih edenlerin fikrine katılmadığını da belirtti.

Avrupa piyasalarında hafta başından beri gözlenen satıcılı seyir devam etti. Almanya'da Dax endeksi %0,63 düşüşle 15.937,58 puana, Fransa'da CAC40 endeksi %0,80 değer kaybıyla 7.310,81 seviyesine geriledi. İngiltere'de FTSE100 endeksi %1,03 kayıpla 7.442,10 seviyesine geriledi.

### Bugün ne bekliyoruz?

Asya piyasaları FOMC toplantı tutanaklarındaki daha fazla faiz artışı sinyali sonrasında bu sabah satıcılı seyreliyor. Shanghai endeksi %0,53, Hang Seng endeksi %3,40, KOSPI endeksi %0,82 ve Nikkei 225 endeksinde %1,75'lik kayıplar görülüyor.

ABD vadeli cephesinde de negatif görünüm hakim.

ABD tarafında ADP tarım dışı istihdam değişikliği, dış ticaret dengesi, S&P Global hizmet PMI, JOLTS açık iş pozisyonları sayısı ile birlikte ISM hizmet endeksi, ISM hizmet ödenen fiyatlar, ISM istihdam endeksi ve ISM yeni sipariş endeksi verileri açıklanacak.

### Gelecek gündemde neler var?

Yarın Euro Bölgesi'nde AMB Başkanı Lagarde'ın konuşmasıyla birlikte, ABD'de işsizlik oranı verileriyle ortalama saatlik ve haftalık kazançlar takip edilecek.

6.07.2023

## ABD Piyasaları

Değişimler	Kapanış	Günlük değ.	Haftalık değ.	Aylık değ.	Yıllık değ.
Dow Jones	34,288.6	▼ -0.38%	▼ -0.35%	▲ 1.34%	▲ 3.21%
Nasdaq	13,791.7	▼ -0.18%	▲ 0.03%	▲ 4.18%	▲ 31.62%
S&P 500 Vadeli*	4,468.3	▼ -0.35%	▼ -0.45%	▲ 3.96%	▲ 15.41%

## Avrupa Piyasaları

Değişimler	Kapanış	Günlük değ.	Haftalık değ.	Aylık değ.	Yıllık değ.
Dax	15,937.6	▼ -0.63%	▼ -1.30%	▼ -0.33%	▲ 13.26%
FTSE 100	7,442.1	▼ -1.03%	▼ -1.19%	▼ -2.07%	▼ -0.94%
MSCI Europe	1,905.7	▼ -0.96%	▼ -1.18%	▲ 0.46%	▲ 8.72%

## Asya Piyasaları ve Asya GOÜ Piyasaları

Değişimler	Kapanış	Günlük değ.	Haftalık değ.	Aylık değ.	Yıllık değ.
Shanghai Bileşik*	3,207.4	▼ -0.48%	▲ 0.56%	▼ -0.19%	▲ 4.35%
Kospi	2,561.5	▼ -0.68%	▲ 0.45%	▼ -1.89%	▲ 14.54%
Hong Kong*	18,556.7	▼ -2.90%	▼ -3.09%	▼ -3.85%	▼ -6.00%
S&P BSE Sensex - Hindistan	65,582.1	▲ 0.23%	▲ 1.33%	▲ 4.35%	▲ 7.28%
IDX Composite - Endonezya	6,722.6	▲ 0.05%	▲ 0.91%	▲ 0.84%	▼ -2.00%
TAIEX - Tayvan	16,788.6	▼ -1.57%	▼ -0.59%	▲ 0.33%	▲ 19.19%
MSCI GOU Asya	535.7	▼ -0.76%	▲ 1.26%	▲ 0.43%	▲ 4.31%

## Diğer Gelişmekte Olan Ülke Piyasaları

Değişimler	Kapanış	Günlük değ.	Haftalık değ.	Aylık değ.	Yıllık değ.
BIST 100 - Türkiye	6,106.8	▲ 1.71%	▲ 6.04%	▲ 9.95%	▲ 11.50%
MOEX - Rusya	2,805.0	▼ -0.11%	▲ 0.27%	▲ 4.09%	▲ 30.64%
WIG - Polonya	66,461.0	▼ -1.50%	▼ -1.22%	▲ 0.56%	▲ 15.31%
Prag SE - Prag	1,285.9	▲ 0.06%	▲ 0.85%	▼ -2.23%	▲ 6.63%
S&P/BMV IPC - Meksika	54,039.7	▲ 0.20%	▲ 0.96%	▼ -0.46%	▲ 9.13%
Merval - Arjantin	436,732.6	▼ -1.07%	▲ 4.87%	▲ 14.80%	▲ 119.07%
Tel Aviv 35 - İsrail	1,779.1	▲ 0.67%	▲ 1.77%	▼ -0.10%	▼ -0.99%
Tedavul All - Suudi Arabistan	11,591.6	▼ -0.23%	▲ 1.16%	▲ 1.92%	▲ 10.62%
FTSE/JSE All - Endonezya	75,909.5	▼ -0.41%	▲ 1.36%	▼ -1.44%	▲ 3.14%
DFM General - Birleşik Arap Emirlikleri	3,924.4	▼ -0.17%	▲ 3.92%	▲ 6.42%	▲ 17.89%

\*Haftalık değişim, önceki haftanın son işlem günü; aylık değişim, önceki ayın son işlem günü; yıllık değişim ise yılın son işlem gününe göre değişimi ifade eder.



## FOMC toplantı tutanakları sonrası küresel piyasalarda etkili olan satıcı seyr sebebiyle endeks bugün temkinli açılış yapabilir

### Dün piyasalarda neler oldu?

BİST 100 güne %0,37 artışla 6.026,12 seviyesinden başlangıç yaptı. Gün genelinde satıcı seyr izleyen endeks kapanışına doğru yaşanan tepki alımlarının etkisiyle günü %1,71 artışla 6.106,76 seviyesinden kapattı.

Dün TÜİK tarafından açıklanan Haziran ayı enflasyon verisini takip ettik. Enflasyon yıllık bazda %38,21, aylık bazda da %3,92 artış gösterdi. Mayıs ayında enflasyon artışı yıllık bazda %39,59, aylık bazda ise %0,04 olarak gerçekleşmişti.

### Bugün ne bekliyoruz?

FOMC toplantı tutanakları sonrası küresel piyasalarda etkili olan satıcı seyr sebebiyle endeks bugün temkinli açılış yapabilir.

Bugün yurt içinde TCMB'nin açıklayacağı reel efektif döviz kuru takip edilecek.

### Gelecek gündemde neler var?

Yarın nakit bütçe dengesi Haziran ayı verisi takip edilecek. Mayıs ayında bütçe 169,8 milyar TL fazla vermişti.

BIST Verileri			
Endeksler	BIST 100	BIST Banka	BIST Sınai
Kapanış	6,106.8	5,420.5	9,674.2
Günlük Değ.	▲ 1.71%	▼ -0.97%	▲ 1.71%
Haftalık Değ.	▲ 6.04%	▲ 3.23%	▲ 5.37%
Yıllık Değ.	▲ 10.85%	▲ 7.81%	▲ 8.65%
Hacim (milyar TL)	114.8	14.9	52.2
Günlük Değ.	▲ 4.73%	▼ -38.06%	▲ 3.70%
3 Aylık Ortalama Hacim (milyar TL)	65.0	11.9	33.3
Günlük Değ. - 3 Aylık Ort.	▲ 76.52%	▲ 24.60%	▲ 57.04%

\*Haftalık değişim, önceki haftanın son işlem günü; yıllık değişim ise yılın son işlem gününe göre değişimi ifade eder.

Türkiye Kapanışının Ardından Piyasalar			
	Türkiye Kapanışı	Türkiye Açılışı Öncesi	Değişim
\$/TL	26.0897	26.1426	▲ 0.20%
€/€	1.0873	1.0845	▼ -0.26%
\$/¥	144.53	143.77	▼ -0.53%
Altın	1,923.4	1,919.7	▼ -0.19%
Nasdaq*	15,235.4	15,221.3	▼ -0.09%

\*Türkiye Açılış Öncesi için belirtilen rakamlar, bir önceki günün kapanış verileridir.

Türkiye - Ülke Risk Primleri (CDS)					
Değişimler	05/07/23	Günlük değ.	Haftalık değ.	Aylık değ.	Yıllık değ
Türkiye 2 Yıllık	425.7	● 1.94%	● 0.21%	● -8.9%	● -52.2%
Türkiye 5 Yıllık	497.4	● 1.65%	● 2.25%	● -4.4%	● -41.8%
Türkiye 10 Yıllık	510.3	● 1.78%	● 2.70%	● -3.8%	● -34.8%

## Tahvil ve Döviz Piyasasında Fiyatlamalar

Dün, küresel piyasalarda tahviller karışık seyir izledi. Gün içinde ABD 10 yıllık tahvil faizi 2 bp artışla %3,88, Almanya 10 yıllık tahvil faizi 1 bp azalışla %2,44 seviyesinden işlem gördü.

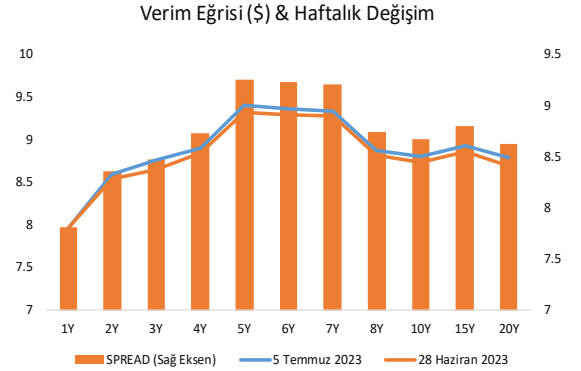
Türkiye'nin 5 yıllık CDS risk primi 7 bp artışla 503 bp'a yükselirken , Eylül 2033 vadeli 10 yıllık Eurobond faizi 7 bp artışla %8,81 seviyesinden fiyatlandı.

Döviz tarafında, ABD Dolar'ı major para birimlerine karşı değer kazanırken, Euro/Dolar paritesi yataya yakın seyirle 1,0892, Dolar Endeksi de 103,021 seviyesinden fiyatlandı. Dolar/TL kuru ise 26,09 seviyesine yükseldi.

Yurt içi piyasada TÜFE verisi yıllık bazda 18 ayın en düşük seviyesi olan %38,21 olarak gerçekleşti. Açıklama sonrası kısa vadeli tahvillerde alıcılı seyir takip edildi. Ekim 2025 vadeli 2 yıllık gösterge tahvil faizi 203 bp azalışla %10,66, 10 yıllık tahvil faizi 14 bp artışla %16,73 seviyesine yükseldi. BIST Kesin Alım Satım Pazarında işlem hacmi 5,1 milyar TL seviyesinde oluştu.

TCMB verilerine göre 23 Haziran ile biten haftada yurt dışı yerleşiklerin DİBS stokunda, piyasa ve kur hareketlerinden arındırılmış haftalık değişimlere göre 14,2 milyon Dolar artış olurken, özel sektör borçlanma aracı stokunda 5 milyon Dolar artış gerçekleşti. İlgili haftada DİBS stoku 64 milyar TL artışla 2,53 trilyon TL nominal olurken, aynı hafta YD yerleşiklerin DİBS stoku ise 332 milyon TL artışla ile 19,5 milyar TL seviyesine yükseldi. Böylece YD yerleşiklerin DİBS stoku içindeki payı %0,77'e geriledi. Yurt içi yerleşiklerin döviz mevduatlarında ise parite etkisinden arındırılmış olarak toplamda yaklaşık 7,4 milyon \$ azalış izlenirken, gerçek kişilerde 2,2 milyon \$, tüzel kişilerde 5,2 milyon \$ azalış görüldü.

10 Yıllık Tahvil Faizleri (\$ / € / £ / ¥)				
Ülkeler	Son Getiri (%)	Net Değişim		
		Günlük	Haftalık	Ybb
Türkiye	8.81	0.07	0.08	-0.11
ABD	3.88	0.02	0.05	0.00
İngiltere	4.46	0.05	0.07	0.79
Almanya	2.44	0.00	0.06	-0.12
Fransa	3.00	0.00	0.07	-0.10
İspanya	3.45	-0.02	0.05	-0.17
İtalya	4.15	-0.05	0.08	-0.55



Gelişmekte Olan Ülke Para Birimleri				
	Son Fiyat	Değişim (%)		
		Günlük	Haftalık	Ybb
Türk Lirası	25.96	0.70	0.70	38.77
G. Afrika Randı	18.73	-0.46	-0.46	10.12
Rus Rublesi	89.10	0.30	0.30	21.22
Meksika Pesosu	17.08	-0.28	-0.28	-12.35
Kore Wonu	1,306	-0.80	-0.81	3.72
Hindistan Rupee	81.92	-0.22	-0.22	-0.94
Endonezya Rupia	15,035	-0.03	-0.03	-3.16
Macar Forinti	343.50	0.53	0.53	-7.92
Brezilya Reali	4.79	0.06	-0.10	-9.39

TL Piyasa Faiz Oranları	
	(%)
Politika Faizi (Haftalık Borç verme)	15.00
Gecelik Borç Al. /Borç Ver. Faizi	13.50 / 16.50
Geç Lik. Pen. Borç Verme Faizi	18.00
TCMB Ağır. Ort. Fon.	11.47
TLREF	14.78
TCMB Toplantı Tarihi	20 Temmuz 2023

## Yurt İçi Haberler

Dün TÜİK tarafından Haziran ayı **enflasyon** verisi açıklandı. Ekim 2022'de %85,5'e kadar çıkan yıllık tüketici enflasyonu, Haziran sonu itibariyle %38,21'e geriledi. Haziran'da aylık enflasyon ise %3,92 olarak açıklandı. İşlenmemiş gıda fiyatları Haziran'da %4,35'lik artış gösterirken; bu grupta yıllık artış oranını da %56,01'den %68,44'e çıkardı. Diğer taraftan, işlenmiş gıda enflasyonu aylık ve yıllık bazda sırasıyla %1,85 ve %43,36 olarak açıklandı. Böylece, toplam gıda enflasyonu yıllık bazda %54,11 oldu. Aynı zamanda dün, üretici fiyatları da açıklandı. ÜFE, Haziran ayında yıllık bazda %40,42 artış gösterdi. Aylık bazda ise artış %6,50 seviyesinde oldu. Böylece maliyet ve talep enflasyonu farkı Haziran'da 2,2 puana yükseldi. Önceki ay ise 1,2 puana kadar düşmüştü. Sektörel bazda bakıldığında diğer madencilik ve taş ocacılığı ürünleri, temel eczacılık ürünleri, içecek ve gıda ürünlerindeki artışlar üretici fiyatlarını yıllık bazda yukarı taşıyan ilk dört sektör olarak öne çıktı.

Dün TBMM'ye sunulan 17 maddelik **torba yasa teklifinde** kurumlar vergisi, KKM uygulamasına ilişkin

usul ve esasların belirlenmesi ve MTV konuları yer aldı.

Teklifte göre, tescil ve kayıtlı bulunan araçlar ile yıl sonuna kadar tescil edilecek yeni araçlar için bir sefere mahsus ek motorlu taşıt vergisi uygulanacak. Ek vergi 2023 yılında tahakkuk ettirilen MTV tutarı kadar olacak. Yasa teklifinde daha önce 2023 için % 20 olarak öngörülen Kurumlar Vergisi %25 olarak uygulanacak. %25 olarak uygulanacak kurumlar vergisi, finansal kiralama, faktoring, elektronik ödeme şirketleri, sermaye piyasası kurumları, sigorta, reasürans ve emeklilik şirketlerinde %30 olacak. Teklifte kurumların aktifindeki gayrimenkullere uygulanan Kurumlar Vergisi indirimini %50'den %25'e düşürülürken, bu gayrimenkullere uygulanan Katma Değer Vergisi istisnasının kaldırılması öngörüldü. Ayrıca, torba kanun teklifinde Kur Korumalı Mevduat'ta Hazine desteği uygulamasının Merkez Bankası'na devriyle birlikte KKM uygulamasına ilişkin usul ve esasların belirlenmesi yetkisinin de Merkez Bankası'na devredilmesi teklifi yer aldı.

## Yurt Dışı Haberler

**Euro Bölgesi'nde** Haziran ayı HCOB hizmet PMI verisi final okumada 0,4 puan gerileyerek 52,0 oldu. Ocak 2023'te 50 seviyesinin üzerine çıkan endeks, Nisan 2023'te son bir yılda görülen en yüksek seviyesi olan 56,2'ye yükseldikten sonra Mayıs ayında önce 55,1'e düştükten sonra bu ay da 52,0 puana gerileyerek düşüş eğilimini korudu.

**Almanya'da** Haziran ayı HCOB hizmet PMI'ı final okumada değişme göstermeyerek 54,1 seviyesinde gerçekleşti. Geçen ay veri 57,2 seviyesiyle son bir yılda görülen en yüksek değerine ulaşmıştı. Haziran ayında görülen sert gerileme hizmet PMI'ında görülen iyileşmenin devam etmekle birlikte toparlanmanın yavaşladığına işaret etti. Haziran verisinde görülen sert gerilemeyle birlikte, Aralık 2022'den beri görülen devamlı yükseliş eğilimi bozulmuş oldu.

**Eurostat**, Euro Bölgesi Mayıs ayı ÜFE verilerini açıkladı. Mayıs ayında beklentilerin üzerinde daralma kaydeden ÜFE, aylık bazda %1,9 azalış gösterdi.

Yıllık bazda da %1,5 gerileme görüldü. Beklentiler yıllık ÜFE'nin %1,3 gerilemesi yönündeydi. Bir önceki ay yıllık ÜFE'de %0,9 artış görülmüştü. Böylece Ağustos 2022'de yıllık bazdaki artışı %43,40'a çıkan ÜFE rakamı yaklaşık bir yıllık düşüş eğilimini korumuş oldu.

**AMB** Nisan ayı anket sonuçlarına göre, gelecek 12 aya ilişkin medyan enflasyon beklentisi % 4,1'den %3,9'a geriledi. 12 ay sonrasına ilişkin enflasyon beklentilerine ilişkin belirsizlik, bundan önce gözlemlenen seviyelerin üzerinde kalsa da, Mart 2022'den bu yana en düşük seviyesine geriledi. Ankette gelecek 3 yıla ilişkin medyan beklenti ise %2,5 seviyesinde sabit kaldı. Gelecek 12 aya ilişkin GSYH beklentileri, Mart ayındaki %-0,7'den %-0,8'e doğru hafif bir düşüş gösterdi. 12 ay sonrasına ilişkin işsizlik oranı beklentileri %11,2'den %11,0'e geriledi.

## Şirket Haberleri

**Tofaş Otomotiv (TOASO, Nötr):** Şirket tarafından yapılan açıklamaya göre 07.08.2023 – 30.08.2023 tarihleri arasında planlı izin kullanımı, üretim hatlarında yapılacak planlı bakım-onarım çalışmalarına bağlı olarak üretime ara verileceğini açıkladı.

Hisse Verileri		Piyasa Çarpanları	
Hisse Kodu	TOASO	F/K	13,0
Cari Fiyat (TL)	257,30	FD/FAVÖK	9,8
52H En Yüksek (TL)	262,60	FD/Satışlar	1,6
52H En Düşük (TL)	58,52	PD/DD	11,7
Piyasa Değeri (mn TL)	128.650,0	Relatif Performans	
Piyasa Değeri (mn USD)	4.947,4	S1H	-4,1%
Halka Açıklık Oranı (%)	24%	S1A	6,0%
Endeks Payı (BIST100)	1,9%	S3A	6,0%
Temettü Verimi	2,2%	S1Y	182,5%
3A Hacim (mn TL)	1.180,8	YB	49,7%

**MLP Sağlık Hizmetleri (MPARK, Nötr):** Şirket 5 Temmuz 2023 tarihinde pay başına 78,40 TL – 80,60 TL (ağırlıklı ortalama 79,49 TL) fiyat aralığından toplam 30.000 TL nominal değerli pay geri alımı gerçekleştirdi. Böylece, geri alınan payların şirket sermayesine olan oranı %6,2970'e ulaştı.

Hisse Verileri		Piyasa Çarpanları	
Hisse Kodu	MPARK	F/K	9,9
Cari Fiyat (TL)	80,85	FD/FAVÖK	7,3
52H En Yüksek (TL)	92,80	FD/Satışlar	1,7
52H En Düşük (TL)	32,80	PD/DD	9,0
Piyasa Değeri (mn TL)	16.819,8	Relatif Performans	
Piyasa Değeri (mn USD)	646,8	S1H	0,3%
Halka Açıklık Oranı (%)	35%	S1A	3,5%
Endeks Payı (BIST100)	0,0%	S3A	0,8%
Temettü Verimi	0,0%	S1Y	-12,2%
3A Hacim (mn TL)	65,1	YB	-21,2%

**Skor Kart:** Şirketler ile ilgili Skor Kart'lara [buradan](#) ulaşabilirsiniz. Hisse senedine ilişkin güncel piyasa verilerinin yanı sıra, şirketin son 16 çeyreğine ilişkin önemli rasyo ve finansal verilerinin sunulduğu bir data setidir. Skor Kart ile bilanço dönemlerini takip edebilir, şirket bilançoları dahil tüm finansal verilere ulaşabilir ve güvenli yatırımın avantajlarından faydalanabilirsiniz.

## Şirket Haberleri

**LDR Turizm (LIDER, Nötr):** Şirket 5 Temmuz 2023 tarihinde pay başına 83,005 TL fiyat ile pay geri alımı gerçekleştirdi. Böylece geri alınan toplam payların nominal değeri toplam 4.325.000 TL olup, şirket sermayesine oranı ise % 6,553'e ulaşmış oldu.

Hisse Verileri		Piyasa Çarpanları	
Hisse Kodu	LIDER	F/K	9,1
Cari Fiyat (TL)	84,30	FD/FAVÖK	9,8
52H En Yüksek (TL)	142,99	FD/Satışlar	6,5
52H En Düşük (TL)	22,13	PD/DD	5,8
Piyasa Değeri (mn TL)	5.563,8	Relatif Performans	
Piyasa Değeri (mn USD)	214,0	S1H	-10,6%
Halka Açıklık Oranı (%)	31%	S1A	7,4%
Endeks Payı (BIST100)	0,0%	S3A	-60,2%
Temettü Verimi	0,5%	S1Y	119,3%
3A Hacim (mn TL)	46,3	YB	-20,2%

**İndeks Bilgisayar (İNDES, Nötr):** Mevcut program kapsamında 05 Temmuz 2023 tarihinde 50.000 adet payı 19,65 TL işlem fiyatı ile geri alınmış olup, Şirketin sahip olduğu İNDES payları 9.025.338 adet'e ulaştı (Şirket sermayesine oranı % 4,03).

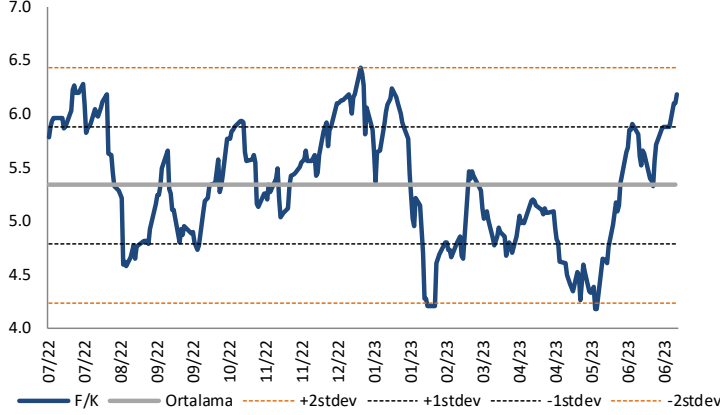
Hisse Verileri		Piyasa Çarpanları	
Hisse Kodu	İNDES	F/K	7,6
Cari Fiyat (TL)	19,72	FD/FAVÖK	2,1
52H En Yüksek (TL)	21,58	FD/Satışlar	0,1
52H En Düşük (TL)	7,32	PD/DD	3,0
Piyasa Değeri (mn TL)	4.417,3	Relatif Performans	
Piyasa Değeri (mn USD)	169,9	S1H	2,1%
Halka Açıklık Oranı (%)	61%	S1A	-10,6%
Endeks Payı (BIST100)	0,0%	S3A	-17,4%
Temettü Verimi	4,2%	S1Y	12,4%
3A Hacim (mn TL)	30,7	YB	-11,9%

**Skor Kart:** Şirketler ile ilgili Skor Kart'lara [buradan](#) ulaşabilirsiniz. Hisse senedine ilişkin güncel piyasa verilerinin yanı sıra, şirketin son 16 çeyreğine ilişkin önemli rasyo ve finansal verilerinin sunulduğu bir data setidir. Skor Kart ile bilanço dönemlerini takip edebilir, şirket bilançoları dahil tüm finansal verilere ulaşabilir ve güvenli yatırımın avantajlarından faydalanabilirsiniz.



## Çarpanlar Bazında BIST

BIST 100 F/K (Cari)

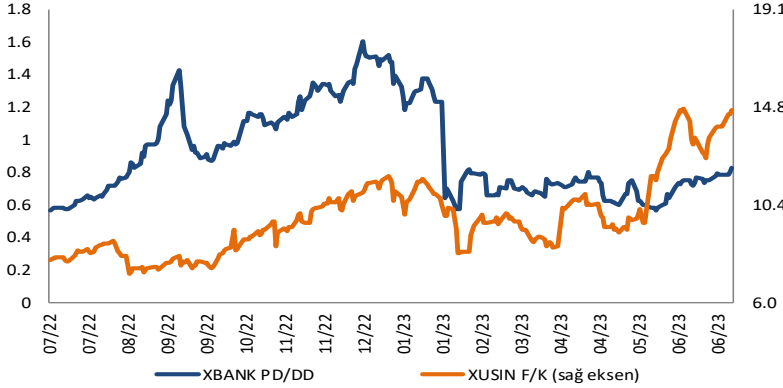


BIST100 F/K Çarpanı (Cari)

	Son 3 Ay	Son 1 Yıl
Kapanış		6.18x
Minimum	4.17x	4.17x
Maksimum	6.18x	6.43x
Ortalama	5.13x	5.33x
Minimuma Uzaklık	2.01x	2.01x
Maksimuma Uzaklık	0.00x	-0.25x
Performans	24.0%	6.9%

*Mevcut durumda, son üç aylık ortalama çarpan seviyesine %17; son bir yıllık ortalama çarpan seviyesine %13.7 yakınız.*

XBANK PD/DD (Cari) / XUSIN F/K (Cari)

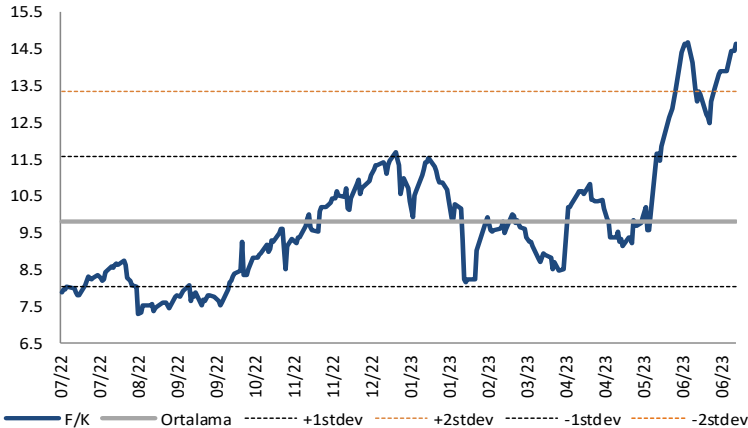


XBANK PD/DD Çarpanı (Cari)

	Son 3 Ay	Son 1 Yıl
Kapanış		0.82x
Minimum	0.57x	0.57x
Maksimum	0.82x	1.61x
Ortalama	0.71x	0.92x
Minimuma Uzaklık	0.25x	0.25x
Maksimuma Uzaklık	-0.01x	-0.79x
Performans	8.7%	39.4%

*Mevcut durumda, son üç aylık ortalama çarpan seviyesine %13; son bir yıllık ortalama çarpan seviyesine %12.9 yakınız.*

XUSIN F/K (Cari)



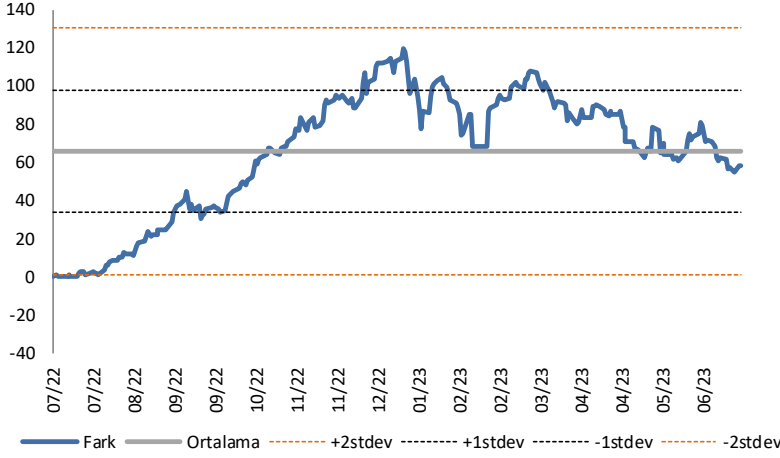
XUSIN F/K Çarpanı (Cari)

	Son 3 Ay	Son 1 Yıl
Kapanış		14.66x
Minimum	9.14x	7.28x
Maksimum	14.68x	14.68x
Ortalama	11.69x	9.81x
Minimuma Uzaklık	5.52x	7.38x
Maksimuma Uzaklık	-0.02x	-0.02x
Performans	46.6%	58.6%

*Mevcut durumda, son üç aylık ortalama çarpan seviyesine %20; son bir yıllık ortalama çarpan seviyesine %33.1 yakınız.*

## BIST vs MSCI GOÜ Piyasa Göstergeleri

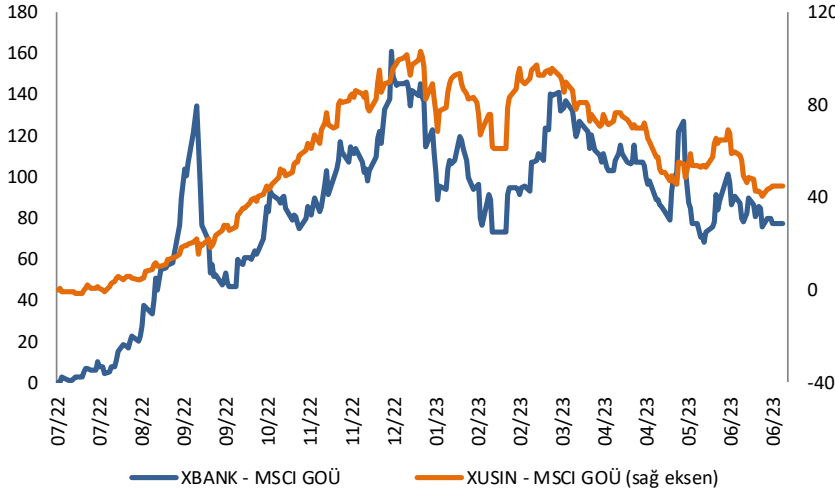
## BIST100 - MSCI GOÜ

BIST 100 - MSCI GOÜ Endeksi Farkı  
(Normalize Edilmiş)

	Son 3 Ay	Son 1 Yıl
Kapanış		58.07
Minimum	55.0	0.0
Maksimum	90.5	120.0
Ortalama	71.2	66.0
Minimuma Uzaklık	3.0	58.1
Maksimuma Uzaklık	-32.4	-61.9
Performans	0.2%	-0.2%

*Mevcut durumda, son üç aylık ortalama seviyeye 13.2 puan; son bir yıllık ortalama seviyeye 7.9 puan yakınız.*

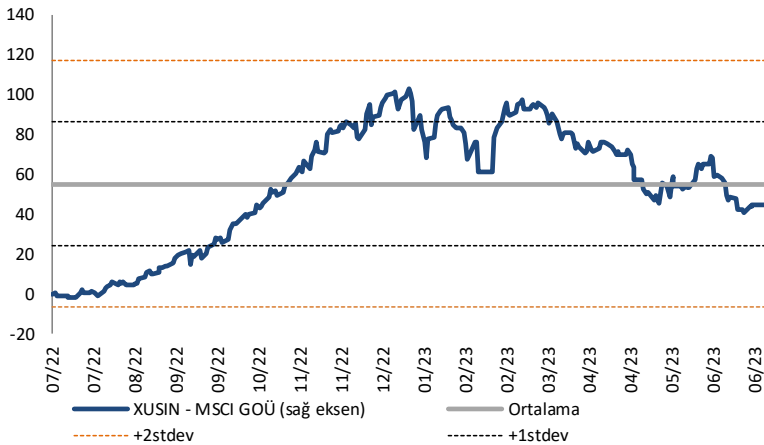
## XBANK - MSCI GOÜ / XUSIN - MSCI GOÜ

XBANK - MSCI GOÜ Bankacılık Endeksi Farkı  
(Normalize Edilmiş)

	Son 3 Ay	Son 1 Yıl
Kapanış		0.0
Minimum	68.2	0.0
Maksimum	127.0	160.8
Ortalama	91.6	84.8
Minimuma Uzaklık	-68.2	0.0
Maksimuma Uzaklık	-127.0	-160.8
Performans	3.0%	3.3%

*Mevcut durumda, son üç aylık ortalama seviyeye 91.6 puan; son bir yıllık ortalama seviyeye 84.8 puan yakınız.*

## XUSIN - MSCI GOÜ Sanayi Endeksi

XUSIN - MSCI GOÜ Sanayi Endeksi Farkı  
(Normalize Edilmiş)

	Son 3 Ay	Son 1 Yıl
Kapanış		0.0
Minimum	40.4	-1.8
Maksimum	76.5	103.3
Ortalama	57.9	55.3
Minimuma Uzaklık	-40.4	1.8
Maksimuma Uzaklık	-76.5	-103.3
Performans	0.0%	2.8%

*Mevcut durumda, son bir yıllık ortalama seviyeye 55.3 puan uzağız.*

# FONLABÜYÜSÜN TÜRKİYE'NİN KİTLE FONLAMA PLATFORMU



Geleceğe değer katan  
girişim şirketlerine  
bugünden ortak olun!



[fonlabuyusun.com](http://fonlabuyusun.com)

6.07.2023

Haftalık Veri Takvimi						
Tarih	TSİ	Ülke	Açıklanacak Veri	Dönemi	Beklenti	Önceki
03 Temmuz	02:50	Japonya	Tankan Büyük İmalatçılar Endeksi	2.Çeyrek	3	1
03 Temmuz	02:50	Japonya	Tankan Büyük İmalat Dışı Endeksi	2.Çeyrek	22	20
03 Temmuz	02:50	Japonya	Tankan Büyük İmalatçılar Beklenti Endeksi	2.Çeyrek	4	3
03 Temmuz	02:50	Japonya	Tankan Büyük İmalat Dışı Beklenti Endeksi	2.Çeyrek	21	15
03 Temmuz	02:50	Japonya	Tankan Büyük Sermaye Harcamaları	2.Çeyrek	%10.0	%3.2
03 Temmuz	02:50	Japonya	Jibun Bank İmalat PMI (Final)	Haziran	-	49.8
03 Temmuz	04:45	Çin	Caixin İmalat PMI	Haziran	50.0	50.9
03 Temmuz	04:45	Çin	Caixin Hizmet PMI	Haziran	56.2	57.1
03 Temmuz	10:00	Türkiye	S&P Global İmalat PMI	Haziran	-	51.5
03 Temmuz	10:55	Almanya	HCOB İmalat PMI (Final)	Haziran	41.0	41.0
03 Temmuz	10:55	Euro Bölgesi	HCOB İmalat PMI (Final)	Haziran	43.6	43.6
03 Temmuz	16:45	ABD	S&P Global İmalat PMI (Final)	Haziran	46.3	46.3
03 Temmuz	17:00	ABD	İnşaat Giderleri	Mayıs	%0.5	%1.2
03 Temmuz	17:00	ABD	ISM İmalat Endeksi	Haziran	47.2	46.9
03 Temmuz	17:00	ABD	ISM İmalat Ödenen Fiyatlar	Haziran	44.0	44.2
03 Temmuz	17:00	ABD	ISM İstihdam Endeksi	Haziran	-	51.4
03 Temmuz	17:00	ABD	ISM Yeni Sipariş Endeksi	Haziran	-	42.6
04 Temmuz	09:00	Almanya	Dış Ticaret Dengesi (milyar euro)	Mayıs	17.5	17.2
04 Temmuz	09:00	Almanya	İhracattaki Değişim (Aylık)	Mayıs	%0.5	%1.4
04 Temmuz	09:00	Almanya	İthalattaki Değişim (Aylık)	Mayıs	-%0.2	-%0.4
05 Temmuz	03:30	Japonya	Jibun Bank Hizmet PMI (Final)	Haziran	-	54.2
05 Temmuz	10:00	Türkiye	TÜFE(Aylık)	Haziran	%3.64	%0.04
05 Temmuz	10:00	Türkiye	Çekirdek TÜFE (Yıllık)	Haziran	-	%46.62
05 Temmuz	10:00	Türkiye	TÜFE (Yıllık)	Haziran	%37.88	%39.59
05 Temmuz	10:55	Almanya	HCOB Hizmet PMI (Final)	Haziran	54.1	54.1
05 Temmuz	11:00	Euro Bölgesi	HCOB Hizmet PMI (Final)	Haziran	52.4	52.4
05 Temmuz	12:00	Euro Bölgesi	ÜFE(Aylık)	Mayıs	-%1.7	-%3.2
05 Temmuz	12:00	Euro Bölgesi	ÜFE (Yıllık)	Mayıs	-%1.4	%1.0
05 Temmuz	14:00	Euro Bölgesi	AMB Yetkilisi Villeroy'un Konuşması			
05 Temmuz	17:00	ABD	Fabrika Siparişleri (Aylık)	Mayıs	%0.8	%0.4
05 Temmuz	17:00	ABD	Dayanıklı Mal Siparişleri (Manşet, Aylık, Final)	Mayıs	%1.7	%1.7
05 Temmuz	19:25	ABD	Dayanıklı Mal Siparişleri (Çekirdek, Aylık, Final)	Mayıs	-	%0.6
05 Temmuz	21:00	ABD	FOMC Toplantı Tutanaqları			
06 Temmuz	09:00	Almanya	Fabrika Siparişleri (Aylık)	Mayıs	%1.2	-%0.4
06 Temmuz	09:00	Almanya	Fabrika Siparişleri (Yıllık)	Mayıs	-%9.3	-%9.9
06 Temmuz	12:00	Euro Bölgesi	Perakende Satışlar (Aylık)	Mayıs	%0.2	%0.0
06 Temmuz	12:00	Euro Bölgesi	Perakende Satışlar (Yıllık)	Mayıs	-%2.7	-%2.6
06 Temmuz	15:15	ABD	ADP Tarım Dışı İstihdam Değişikliği	Haziran	240K	278K
06 Temmuz	15:30	ABD	Dış Ticaret Dengesi (milyar dolar)	Mayıs	-69.0	-74.6
06 Temmuz	15:30	ABD	Haftalık İşsizlik Maaşı Başvuruları	1 Temmuz	245K	239K
06 Temmuz	15:30	ABD	Devam Eden Başvurular	24 Haziran	1740K	1742K
06 Temmuz	16:45	ABD	S&P Global Hizmet PMI (Final)	Haziran	54.1	54.1
06 Temmuz	17:00	ABD	JOLTS Açık İş Pozisyonları Sayısı	Mayıs	9968K	10103K
06 Temmuz	17:00	ABD	ISM Hizmet Endeksi	Haziran	51.3	50.3
06 Temmuz	17:00	ABD	ISM Hizmet Ödenen Fiyatlar	Haziran	-	56.2
06 Temmuz	17:00	ABD	ISM İstihdam Endeksi	Haziran	-	49.2
06 Temmuz	17:00	ABD	ISM Yeni Sipariş Endeksi	Haziran	-	52.9
07 Temmuz	09:00	Almanya	Sanayi Üretimi (Aylık)	Mayıs	%0.0	%0.3
07 Temmuz	09:00	Almanya	Sanayi Üretimi (Yıllık)	Mayıs	%0.5	%1.6
07 Temmuz	15:30	ABD	İşsizlik Oranı	Haziran	%3.6	%3.7
07 Temmuz	15:30	ABD	Tarım Dışı İstihdam	Haziran	200K	339K
07 Temmuz	15:30	ABD	İşgücüne Katılım Oranı	Haziran	%62.6	%62.6
07 Temmuz	15:30	ABD	Ortalama Saatlik Kazançlar(Aylık)	Haziran	%0.3	%0.3
07 Temmuz	15:30	ABD	Ortalama Saatlik Kazançlar (Yıllık)	Haziran	%4.2	%4.3
07 Temmuz	17:30	Türkiye	Nakit Bütçe Dengesi (milyar TL)	Haziran	-	169.8
07 Temmuz	19:45	Euro Bölgesi	AMB Başkanı Lagarde'ın Konuşması			

Kaynak: Bloomberg, TCMB, TÜİK, HLY Araştırma, Foreks Türkiye



# AKLIN YOLU AÖS

**AÖS, Google Play ve App Store'da!**  
Geç kalmadan akıllı telefonunuza yükleyin.

Sonuç veren yatırım kararlarının  
püf noktası, finans piyasalarını  
doğru yorumlamaktır.  
Kişisel finansal asistanınız  
AÖS'le tanışın,  
akıl odaklı öneriler sayesinde  
yatırım deneyiminizi iyileştirin.



## Halk Yatırım Araştırma



Halkyatirimarastirma@halkyatirim.com.tr



+90 216 285 09 00

## Halk Yatırım Araştırma

Banu KIVCI TOKALI	Araştırma Direktörü	BTokali@halkyatirim.com.tr +90 216 547 81 88
İlknur TURHAN	Müdür Perakende, Cam, Çimento, GYO, Mobilya, Gıda	ITurhan@halkyatirim.com.tr +90 216 547 81 85
Ayşegül BAYRAM	Uzman Strateji, Telekom, Madencilik, Savunma, Yazılım, Teknoloji, Enerji, Tarım, Mühendislik - Taahhüt	ABayram@halkyatirim.com.tr +90 216 547 87 30
Özlem MUTCAN ELBAŞI	Uzman Makroekonomi, Bankacılık	Ozleme@halkyatirim.com.tr +90 216 547 81 70
Emil ABDULLAYEV	Uzman Havacılık, Demir-Çelik, Petrol & Gaz, Organik Gıda & İçecek	EAbdullayev@halkyatirim.com.tr +90 216 547 87 24
Yasin SARIHAN	Uzman Otomotiv, Dayanıklı Tüketim, Gıda & İçecek	YSarihan@halkyatirim.com.tr +90 216 547 87 26

## ÇEKİNCE

Bu rapor ve yorumlardaki yazılar, bilgiler ve grafikler yalnızca bilgi edinilmesi amacıyla derlenmiştir. Burada yer alan yatırım bilgi, yorum ve tavsiyeleri yatırım danışmanlığı kapsamında değildir. Yatırım danışmanlığı hizmeti, yetkili kuruluşlar tarafından kişilerin risk ve getiri tercihleri dikkate alınarak kişiye özel, imzalanacak yatırım danışmanlığı sözleşmesi çerçevesinde sunulmaktadır. Burada yer alan yorum ve tavsiyeler ise genel niteliktedir. Bu tavsiyeler mali durumunuz ile risk ve getiri tercihlerinize uygun olmayabilir. Bu nedenle, sadece burada yer alan bilgilere dayanarak yatırım kararı verilmesi beklentilerinize uygun sonuçlar doğurmayabilir. Halk Yatırım, bu bilgilerin doğru, eksiksiz ve değişmez olduğunu garanti etmez, bilgi eksikliği ve yanlışlığından hiçbir şekilde sorumlu tutulamaz. Raporda yer alan ifadeler, hiçbir şekilde alış veya satış teklifi olarak değerlendirilemez. Halk Yatırım'ın rapordaki bilgiler dolayısıyla ortaya çıkabilecek doğrudan ve dolaylı kazanç ve zararlarla ilgili herhangi bir sorumluluğu yoktur. Bu ileti 05 Kasım 2014 tarih ve 29166 sayılı Resmi Gazetede yayınlanan ve 01 Mayıs 2015 tarihinde yürürlüğü giren "Elektronik Ticaretin Düzenlenmesi Hakkında" çıkan kanunun 2.Maddesi c bendinde belirtilen Ticari Elektronik ileti kapsamında değildir.

